



# ថ្នាក់អប់រំសុខភាពម្តាយ

## Mother Class



កញ្ញា ឈិន សុខណាយ  
មន្ត្រីក្រុមបណ្តុះបណ្តាល និងអនុប្រធានគណៈកម្មការថែទាំ  
មជ្ឈមណ្ឌលជាតិគាំពារមាតា និងទារក  
ថ្ងៃទី២០ ខែកុម្ភៈ ឆ្នាំ២០២៦



# មាតិកា

1

**សមិទ្ធផលសម្រេចបាន**

2

**ចំណុចរៀនសូត្រ/បញ្ហាជួបប្រទះ/ដំណោះស្រាយ**

3

**ការសន្និដ្ឋាន**

4

**ទិសដៅសកម្មភាពបន្ត**



# សេចក្តីផ្តើម

- ថ្នាក់អប់រំសុខភាពម្តាយជាកម្មវិធីផ្តល់ព័ត៌មាន និងចំណេះដឹងដល់ស្ត្រី រួមទាំងគ្រួសារពីការថែទាំ មុនពេលសម្រាល ពេលសម្រាល និងក្រោយសម្រាល។
- ថ្នាក់អប់រំសុខភាពម្តាយនេះផ្តោតលើ៖
  - ការថែទាំមុនពេលសម្រាល៖ ពិនិត្យសុខភាពទៀងទាត់ អាហារូបត្ថម្ភត្រឹមត្រូវ សញ្ញាគ្រោះថ្នាក់
  - ការថែទាំពេលសម្រាល៖ ការយល់ដឹងអំពីដំណើរការសម្រាល របៀបកាត់បន្ថយការឈឺចាប់
  - ការថែទាំទារក៖ ការចិញ្ចឹមដោយទឹកដោះម្តាយ និងសញ្ញាគ្រោះថ្នាក់
  - ការថែទាំក្រោយពេលសម្រាល៖ ការជាសះស្បើយរបស់ម្តាយ សញ្ញាគ្រោះថ្នាក់ និងការថែទាំផ្លូវចិត្ត
  - ការត្រៀមជុំវិញកំណើត



# ហេតុអ្វីថ្នាក់អប់រំសុខភាពម្តាយមានសារៈសំខាន់ ?

## ១. កាត់បន្ថយអត្រាស្លាប់ និងផលវិបាក

### □ កាត់បន្ថយអត្រាស្លាប់មាតា និងទារក៖

- ការយល់ដឹងអំពីសញ្ញាគ្រោះថ្នាក់ជួយឱ្យស្វែងរកជំនួយបានទាន់ពេល
- ការថែទាំមុនសម្រាលត្រឹមត្រូវបង្កើនឱកាសមានសុខភាពល្អ
- កាត់បន្ថយផលវិបាកដូចជា៖ ការសម្រាលមុនកំណត់ ទម្ងន់កូនកើតទាប ជំងឺផ្សេងៗ

### □ ការទប់ស្កាត់បញ្ហាដែលអាចជឿសវាងបាន៖

- ការពិនិត្យទៀងទាត់រកឃើញបញ្ហាដំបូង
- ការគ្រប់គ្រងជំងឺរ៉ាំរ៉ៃដូចជាជំងឺទឹកនោមផ្អែម ជំងឺលើសសម្ពាធឈាម
- ការចាក់វ៉ាក់សាំង និងការពារជំងឺ



# ហេតុអ្វីថ្នាក់អប់រំសុខភាពម្តាយមានសារៈសំខាន់ ?

## ២. បង្កើនចំណេះដឹង និងជំនាញ

### □ យល់ដឹងអំពីដំណើរការសម្រាល៖

- ដឹងពីសញ្ញាចាប់ផ្តើមសម្រាល និងពេលណាត្រូវទៅមន្ទីរពេទ្យ
- យល់ដំណាក់កាលនៃការសម្រាល និងអ្វីដែលនឹងកើតឡើង
- ជម្រើសគ្រប់គ្រងការឈឺចាប់

### □ ការថែទាំខ្លួនឯងក្រោយសម្រាល៖

- ការស្តារសុខភាពរាងកាយ
- ការយល់ដឹងអំពីការផ្លាស់ប្តូរអ័រម៉ូន
- សញ្ញាដែលត្រូវប្រុងប្រយ័ត្ន

### □ ជំនាញថែទាំទារក៖

- បច្ចេកទេសបំបៅកូនដោយទឹកដោះម្តាយត្រឹមត្រូវ
- របៀបងូត ប្តូរអាវ និងថែទាំផ្សារទារក
- ការយល់ដឹងអំពីសញ្ញាគ្រោះថ្នាក់ ឬមិនប្រក្រតី



# ហេតុអ្វីថ្នាក់អប់រំសុខភាពម្តាយមានសារៈសំខាន់ ?

## ៣. កាត់បន្ថយការថប់បារម្ភ និងភាពភ័យខ្លាច

### □ បង្កើនទំនុកចិត្ត

- ការរៀបចំជាស្ថាបនាកាត់បន្ថយការភ័យខ្លាចចំពោះការសម្រាល
- ចំណេះដឹងផ្តល់អំណាចក្នុងការសម្រេចចិត្ត
- ម្តាយមានអារម្មណ៍ត្រួតត្រាស្ថានភាពបានកាន់តែច្រើន

### □ ការគាំទ្រផ្លូវចិត្ត

- ជួបស្រ្តីមានផ្ទៃពោះផ្សេងទៀត ចែករំលែកបទពិសោធន៍
- បង្កើតបណ្តាញគាំទ្រសង្គម
- កាត់បន្ថយហានិភ័យជំងឺធ្លាក់ទឹកចិត្តក្រោយសម្រាល



# ហេតុអ្វីថ្នាក់អប់រំសុខភាពម្តាយមានសារៈសំខាន់ ?

## ៤. ការចូលរួមរបស់គ្រួសារ

### □ តួនាទីរបស់ឪពុក និងសមាជិកគ្រួសារ

- ស្វាមីយល់ពីរបៀបគាំទ្រភរិយា
- សមាជិកគ្រួសាររៀនជួយថែទាំម្តាយ និងទារក
- បង្កើតបរិយាកាសគាំទ្រក្នុងគ្រួសារ

### □ ការរៀបចំបងកូនផ្សេងទៀត

- ជួយកូនធំសម្របខ្លួនទទួលសមាជិកថ្មី
- បង្រៀនពីការថែទាំទារក
- រៀបចំអ្នកជួយថែទាំកូនដែលនៅផ្ទះ



# ហេតុអ្វីថ្នាក់អប់រំសុខភាពម្តាយមានសារៈសំខាន់ ?

## ៥. លើកកម្ពស់សុខភាពរយៈពេលវែង

### □ អត្ថប្រយោជន៍ការបំបៅកូន

- ទឹកដោះម្តាយផ្តល់អត្ថប្រយោជន៍ដល់សុខភាពទារក និងម្តាយ
- កាត់បន្ថយហានិភ័យជំងឺនានាសម្រាប់ទារក
- ជួយស្តារសុខភាពម្តាយលឿនជាង

### □ បង្កើតទម្លាប់ល្អ

- អាហារូបត្ថម្ភត្រឹមត្រូវសម្រាប់គ្រួសារ
- ការថែទាំសុខភាពទៀងទាត់
- ការគេង និងការសម្រាកគ្រប់គ្រាន់



# ហេតុអ្វីថ្នាក់អប់រំសុខភាពម្តាយមានសារៈសំខាន់ ?

## ៦. សន្សំសំចៃថវិកា

### □ ការពារពីការចំណាយខ្ពស់

- ការរៀបចំល្អបង្ការការសម្រាលមានផលវិបាក
- កាត់បន្ថយការចូលមន្ទីរពេទ្យដោយសារបញ្ហាដែលជឿសវាងបាន
- ការបំបៅកូនដោយទឹកដោះម្តាយ គឺសន្សំថវិកា

### □ ផលចំណេញក្នុងពេលអនាគត

- កូនមានសុខភាពល្អមានការអភិវឌ្ឍន៍កាន់តែប្រសើរ
- ម្តាយមានសុខភាពល្អអាចថែទាំគ្រួសារបានល្អ
- កាត់បន្ថយបញ្ហាសុខភាពរយៈពេលវែង



# ហេតុអ្វីថ្នាក់អប់រំសុខភាពម្តាយមានសារៈសំខាន់ ?

## ៧. ការទំនាក់ទំនងរវាងម្តាយ និងកូន

### □ បង្កើតទំនាក់ទំនងឆាប់

- ការយល់ដឹងអំពីទារកជួយបង្កើតសេចក្តីស្រឡាញ់
- ការបំបៅកូនពង្រឹងទំនាក់ទំនងនឹងគ្នា
- ការយល់ដឹងអំពីអារម្មណ៍របស់ទារក

### □ ការអភិវឌ្ឍន៍ទារក

- យល់ពីដំណាក់កាលអភិវឌ្ឍន៍ទារក
- បង្កើតបរិយាកាសស្រឡាញ់ និងសុវត្ថិភាព



# ដំណើរការទូទៅអំពីថ្នាក់អប់រំសុខភាពម្តាយ

- ✓ ពេលវេលាអនុវត្តន៍៖ រាល់ថ្ងៃ
- ✓ រយៈពេលអនុវត្តន៍៖ ២០នាទី
- ✓ ទីកន្លែង៖ បន្ទប់អប់រំសុខភាពម្តាយ
- ✓ ផ្នែកទ្រទ្រង់៖ ផ្តល់សារអប់រំស្តីពីការថែទាំសុខភាព ជុំវិញការមានផ្ទៃ។
- ✓ ផ្នែកអនុវត្តន៍៖ សមាជិក លំហាត់ប្រាណ បត់កន្ទុប ការដកដង្ហើម សម្រាប់ការសម្រាល របៀបបំបៅកូន លំហាត់ប្រាណអាងត្រកាក់ និងស្បែកប៉ះស្បែក។





# ដំណើរការទូទៅអំពីថ្នាក់អប់រំសុខភាពម្តាយ


- ✓ អ្នកផ្តល់សេវា៖ ធ្វើនៅមជ្ឈមណ្ឌលជាតិ ផ្នែកដំងើក្រៅ
- ✓ អ្នកចូលរួម៖ ផ្ទៃស្ត្រីមានផ្ទៃពោះ និងក្រុមគ្រួសារ (សរុបអ្នកចូលរួម៥-១០នាក់)
- ✓ ចំនួនវគ្គដែលត្រូវចូលរួម៖ ៦វគ្គសម្រាប់ស្ត្រីមានផ្ទៃពោះម្នាក់ៗ





# វគ្គនៃការអប់រំក្រោយសម្រាល

វគ្គ	ប្រធានបទ
ថ្ងៃទី ១	<ul style="list-style-type: none"> <li>• ព័ត៌មានទូទៅអំពីថ្នាក់អប់រំសុខភាពម្តាយ</li> <li>• សារសំខាន់នៃការថែទាំផ្ទៃពោះ</li> </ul>
ថ្ងៃទី ២	<ul style="list-style-type: none"> <li>• ការលូតលាស់របស់គភ៌ និងបំបែបំរួលម្តាយក្នុងពេលមានផ្ទៃពោះ</li> <li>• អាហាររូបត្ថម្ភ និងការថែទាំខ្លួន</li> <li>• ការថែទាំសុខភាពមាត់ធ្មេញ</li> </ul>
ថ្ងៃទី ៣	<ul style="list-style-type: none"> <li>• សញ្ញាគ្រោះថ្នាក់ក្នុងអំឡុងពេលមានផ្ទៃពោះ</li> <li>• ការត្រៀមជុំវិញកំណើត</li> <li>• សញ្ញានៃការឈឺពោះសម្រាល</li> </ul>



# វគ្គនៃការអប់រំក្រោយសម្រាល

<b>វគ្គ</b>	<b>ប្រធានបទ</b>
វគ្គទី៤	<ul style="list-style-type: none"> <li>• សារៈសំខាន់នៃការពិនិត្យក្រោយសម្រាល</li> <li>• ពេលវេលានៃការពិនិត្យក្រោយសម្រាល</li> <li>• សញ្ញាគ្រោះថ្នាក់ក្រោយសម្រាល</li> </ul>
វគ្គទី៥	<ul style="list-style-type: none"> <li>• ថែទាំក្រោយសម្រាល និងអនាម័យខ្លួនប្រាណ</li> <li>• អាហារូបត្ថម្ភសម្រាប់ម្តាយក្រោយសម្រាល</li> <li>• ផែនការគ្រួសារ</li> <li>• ការបំបៅដោះកូន</li> </ul>
វគ្គទី៦	<ul style="list-style-type: none"> <li>• អាហារូបត្ថម្ភ និងការលូតលាស់របស់ទារក</li> <li>• ប្រតិទិននៃការផ្តល់ថ្នាំបង្ការរបស់កម្មវិធីជាតិ</li> </ul>



# ធនធាននៃថ្នាក់អប់រំម្តាយ

- ✓ ធ្មបបានទទួលការបណ្តុះបណ្តាលស្តីពីថ្នាក់អប់រំសុខភាពម្តាយ
- ✓ មានបន្ទប់ និងកៅអី ឬកន្លែង អាចចូលរួមបានពី ៥ទៅដល់១០នាក់
- ✓ មានសម្ភារៈ សៀវភៅបិទបើក ស្រ្តីបង្ហាញ រូបភាព កូនក្រមុំដ៏រ ស្នាយបង្ហាញ វីដេអូហាត់ប្រាណ ភ្លេងសមាធិ និងសម្ភារសម្រាប់បង្ហាញស្តីពីការបំបៅកូនដោយទឹកដោះម្តាយ
- ✓ ការណាត់ជួបលើកក្រោយ៖ តារាងកម្មកាលវិភាគថ្នាក់អប់រំម្តាយ



# ផ្នែកគ្រឹះស្តីនៃថ្នាក់អប់រំម្តាយ

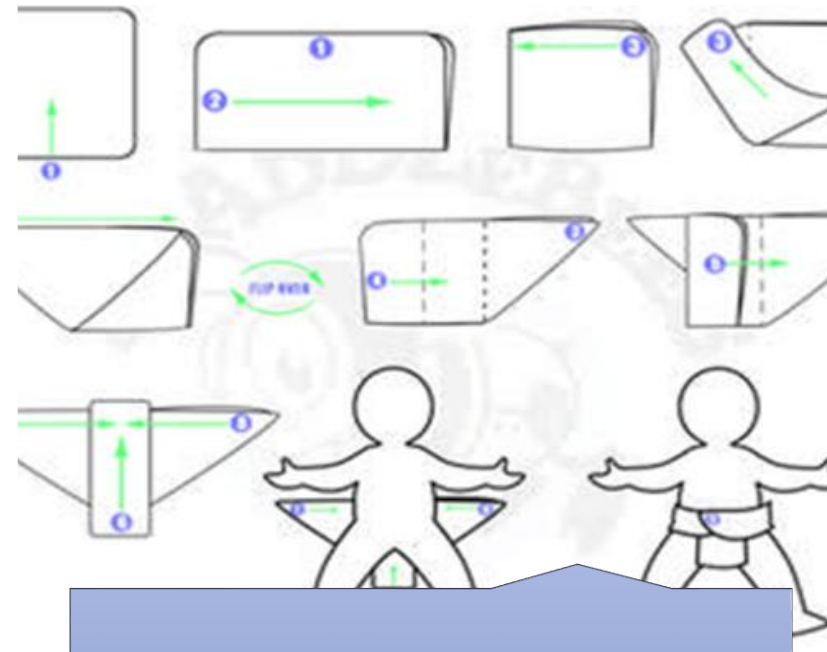
- ផ្តល់ការអប់រំបែបអន្តរកិម្ម
- ដោយមានបង្ហាញរូបភាព ឬវីដេអូ (តាមវគ្គនីមួយៗ)
- ផ្តល់ឱកាសឱ្យគ្រឹះស្តីសួរសំណួរ ឬមានអ្វីដែលគាត់មិនច្បាស់?
- វាយតម្លៃចំណេះដឹងគ្រឹះស្តី (សង្ខេប និងគ្រឹះស្តីនិយាយសារឡើងវិញ)
- ការណាត់ជួបលើកក្រោយ



# ការអនុវត្ត



គំរូបភាព



បទកំនូប



ធ្វើសមាជិ



ធ្វើលំហាត់ប្រាណ



# ព័ត៌មានសម្រាប់ស្ត្រី

❖ ពេលវេលាសម្រាប់វគ្គបន្ទាប់ ឯកសារដែលស្ត្រីត្រូវយក៖

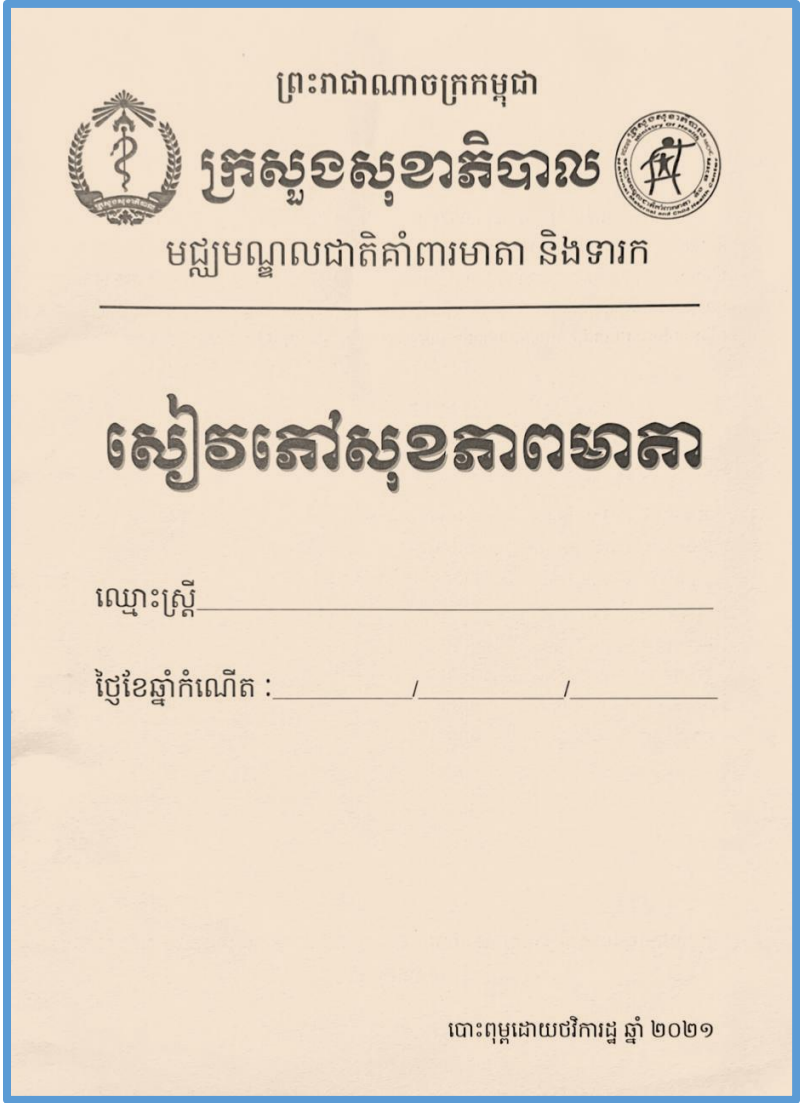
✓ សៀវភៅសុខភាពមាតា

✓ អត្តសញ្ញាណប័ណ្ណ

✓ ប័ណ្ណ ប.ស.ស.

✓ ប័ណ្ណមូលនិធិសមធម៌

✓ កាតវីង និងឯកសារពាក់ព័ន្ធផ្សេងៗរាល់ពេលមក  
បែទាំសុខភាព។





# បញ្ហាដែលបានជួប

- ❖ ស្ត្រីមិនសូវមានពេលគ្រប់គ្រាន់
- ❖ ថ្នាក់អប់រំមួយសរុបមាន ៦វគ្គ ភាគច្រើនស្ត្រីមកថែទាំផ្ទះពោះតាមការណាត់បាន៤ដង
- ❖ ការផ្តល់ការអប់រំ និងជ្រើសរើសទៅតាមអាយុផ្ទះពោះ ( ត្រីមាស )
- ❖ ធនធាននៅមានកម្រិត ( មនុស្ស និងសម្ភារ )



# សេចក្តីសន្និដ្ឋាន

- ថ្នាក់អប់រំសុខភាពមាតាមិនមែនជាការបំផ្លាញពេលវេលាទេ ប៉ុន្តែជាការងារដ៏មានតម្លៃសម្រាប់សុខភាព និងសុខុមាលភាពទាំងម្តាយ កូន និងគ្រួសារទាំងមូល។
- ចំណេះដឹង និងការរៀបចំថែទាំសុខភាពបានត្រឹមត្រូវអាចធ្វើឱ្យម្តាយ និងទារកមានសុវត្ថិភាព។
- សូមគ្រប់មូលដ្ឋានសុខាភិបាលគួររៀបចំថ្នាក់អប់រំសុខភាពម្តាយ ដើម្បីជួយផ្តល់ចំណេះដឹង និងវិធីសាស្ត្រថែទាំសុខភាពម្តាយ និងទារក។



# សូមជ្រួតអំណរគុណ

